

## PD3/PD4 升级说明--网络及 RRS 注册功能

### 问题：PD4&PD3 网络及 RRS 注册功能异常

由于 PD4 v1.03.12.002 及以下版本及 PD3 V1.04.14.003 及以下版本对讲机无 NetWork/RRS 模块，用升级包 PD4 V2.04.01.001 & V1.06.01.001\_2nd 升级 PD4 V1.03.12.002 及以下版本对讲机，或升级包 PD3 V2.03.01.001 & V1.06.01.001\_3nd 升级 PD3 V1.04.14.003 及以下版本对讲机，再用 CPS\_V2.02.09.002(或更高版本)读频后，可以发现：

DMR Services/Basic 的 Radio ID 关联不正确(应与 General Setting/Network 的 Radio IP 需关联，如图 1)

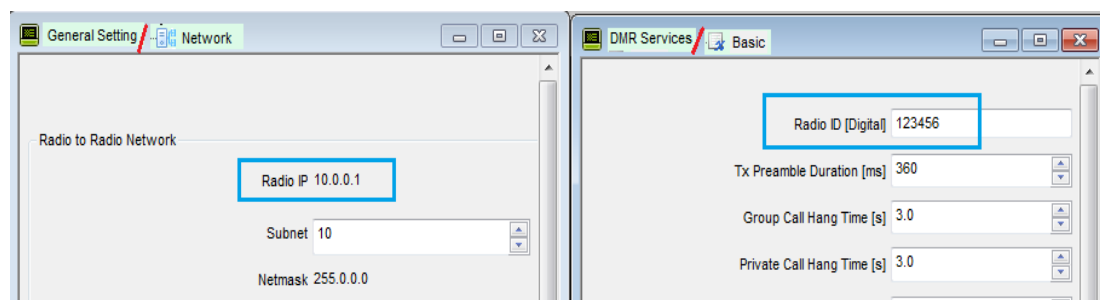


图 1

### -----<处理方法>-----

- 1, 用 CPS\_V2.02.09.002(或更高版本)读频升级后的机器，同时打开以上两个窗口，先点击 DMR Services/Basic 的 Radio ID 的编辑框，再点击 General Setting/Network 的 Subnet 编辑框，Radio IP 会自动关联正确(如下图 2)

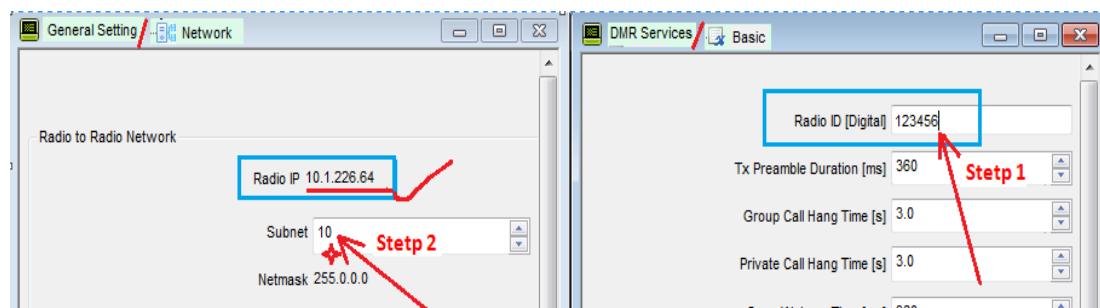


图 2(关联正确)

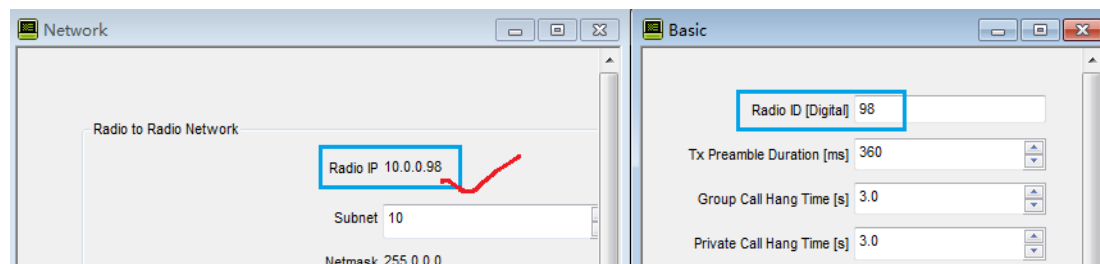


图 3(关联正确)

- 2, 完成写频。